

東拓工業株式会社

<https://www.totaku.co.jp/> E-Mail : info@totaku.co.jp

NEW!!

現場でホースを交換できる!

土木用途に最適。


大口径タイプ

※意匠出願中 特許出願中

ラインパワー-AT しめTAC


φ125に加えて、φ150を
ラインナップ!

- 金具の取付け・取外しも簡単!
- 安心・安全の「特殊抜け止め構造」!
- 許容圧力は、加締同等の1.0MPa(常温時)!
- ホルダー本体は、軽くて扱いやすいアルミ製!
- 専用金具はストレート構造で、ホースへの挿入が楽々!



しめTACホルダー(φ125, φ150)

■ 品番:92403-□



JIS10KF付ニッブル(SS)



Sカラー付ニッブル(SS)

しめTAC専用金具(φ125, φ150)

■ ラインパワー-AT 使用例 (耐圧・耐摩耗用ホース)


■ 品番:26124-□

ラインパワー-AT
製品紹介ページ




しめTACはボルト締めだから、どこでも、誰でも取付けできます!


【重要】取付け前に取り扱い説明書をお読みの上、正しく施工を行ってください。




① ホースをらせん状にカットします。




② 専用金具を挿入します。



③ ホルダーA・B・Cを仮留めします。



④ ボルト3か所を均等に許容締め付けトルクまで締めます。



⑤ 完成です。