

## ネトロン®パイプ

### 豊富な実績に裏付けられた、暗渠排水管の定番パイプ!!

長い歴史と多くの実績があるネトロンパイプを改良しました。

### 簡単に接続できる継ぎ手構造

EPタイプは、片スリーブ継手(〜φ150)で簡易接続できます。MPタイプ用のNJ継手も工期短縮に役立ちます。EP・MPタイプとも外径を塩ビ管サイズと同等とし、塩ビ管部品(DV継手等)を使えます。

### 独自の網目状開孔

吸水率の高い暗渠用パイプとして常用されています。

#### 用途

グランド・ゴルフ場等暗渠排水管  
 法面排水用  
 湧水処理用  
 雨水地下浸透用 等

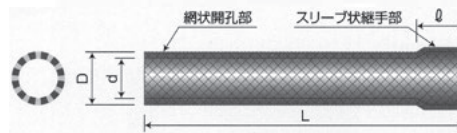


#### NJ継手



EP-200-EP-250 MPタイプに適用

#### EPタイプ(全面開孔)


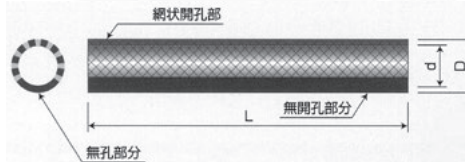


#### EPタイプ寸法表

呼称	規格値			参考値			
	内径 d (mm)	長さ L (mm)	外径 D (mm)	スリーブ長 l (mm)	開孔率 (%)	梱包単位 (本/束)	参考質量 (kg/束)
EP-50	52.0	4000	60	50	13	10	12
EP-65	72.5	4000	76	65	13	10	15
EP-75	82.5	4000	89	75	13	10	20
EP-100	106.5	4000	114	100	10	7	21
EP-125	128.0	4000	140	125	7	5	23
EP-150	155.0	4000	165	100	9	3	17
EP-200	204.5	4000	216	—	9	2	17
EP-250	253.5	4000	267	—	9	1	15

※スリーブのない口径(EP-200, EP-250)にはNJ継手が付きません。※内径(d)は規格の中央値です。

#### MPタイプ(2/3開孔)



#### MPタイプ寸法表

呼称	規格値			参考値		
	内径 d (mm)	長さ L (mm)	外径 D (mm)	開孔率 <sup>注1</sup> (%)	梱包単位 (本/束)	参考質量 (kg/束)
MP-40	40.0	4000	48	9	10	11
MP-50	52.0	4000	60	9	10	14
MP-65	67.5	4000	76	7	10	21
MP-75	82.5	4000	89	7	10	24
MP-100	104.5	4000	114	9	7	27
MP-150	153.5	4000	165	9	3	19
MP-200	202.5	4000	216	7	2	18
MP-250	254.5	4000	267	7	1	17
MP-300	308.0	4000	318	10	1	20

注-1 開孔率は、網状開孔部の開孔率を示します。  
 ※すべての口径にNJ継手が付きません。※内径(d)は規格の中央値です。

### 川島商事株式会社

{以上商品のお問い合わせ、カタログご請求は、お近くの下記弊社営業所まで}

名古屋営業所 〒456-8510  
 エンジニアリング室 〒456-8510  
 小牧営業所 〒485-0826  
 名古屋南営業所 〒455-0804  
 静岡営業所 〒422-8037  
 松本営業所 〒390-0836  
 長野営業所 〒380-0928  
 北陸営業所 〒920-0016  
 三重営業所 〒514-0819

名古屋市熱田区花町1番20号  
 名古屋市熱田区花町1番20号  
 小牧市大字東田中字金井戸601番地の1  
 名古屋市港区当知一丁目906番地  
 静岡市駿河区下島350番地の1  
 松本市高宮北15番5号  
 長野市若里七丁目11番28号  
 金沢市諸江町中丁491番地  
 津市高茶屋二丁目11番9号

TEL (052)671-4171  
 TEL (052)671-4173  
 TEL (0568)76-4711  
 TEL (052)383-1841  
 TEL (054)238-1733  
 TEL (0263)26-0545  
 TEL (026)227-5252  
 TEL (076)223-2761  
 TEL (059)234-7372