

旭有機材株式会社


ASAHI AV

新製品

NEW PRODUCT

ワンタッチホース形ボディキャップ

バルブとホースがワンタッチでしっかり取り付けられます！



特長

- 散水栓コネクタがワンタッチで接続できます！
- ラブコック（3/8"めねじ）にも接続できます！
- 取り付けに接着剤は不要です！

仕様

対象製品	ボールバルブ21α型 プレハブジョイント ラブコック
呼び径	mm 6、 15-25
	inch 1/4、 1/2-1
材質	U-PVC
シール材質	EPDM、 FKM
最高許容圧力	0.7MPa（常温）
接続方法	株式会社タカギ 株式会社カクダイの 樹脂製散水コネクタ と互換性あり

〔これまでの接続方法〕



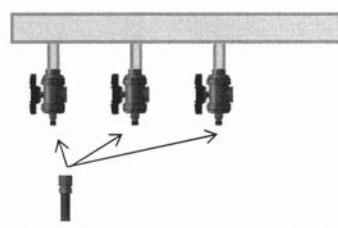
- ・ 水圧が掛ると漏れやすい
- ・ ホースが抜ける
- ・ 取り外し難い

〔ワンタッチホース形の接続方法〕

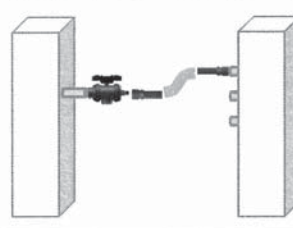


- ・ 水圧が掛っても漏れない
- ・ 取り外し易い
- ・ 簡単で楽に取り付けと取り外しができて、かつ安心

用途例 循環ラインの枝出し配管



用途例 装置同士のつなぎ



（取り付け）

ワンタッチホース形ボディキャップ先端に散水栓コネクタを『カチッ』と音がするまで差し込んでください。

（取り外し）

散水栓コネクタのスライド部をホース側に引っ張って取り外してください。

